

QUESTIONS FRÉQUEMMENT POSÉES (FAQ)

pour

PhotoFiltre 

1. Je n'arrive pas à installer *PhotoFiltre*. J'ai un message d'erreur.

Réponse : du fait d'un grand nombre de téléchargements simultanés, le serveur de téléchargement du site officiel peut être surchargé. Le fichier téléchargé est alors incomplet et inutilisable. Effacer le fichier téléchargé et refaire un téléchargement à partir du site officiel : <http://photofiltre.free.fr/download.htm>

2. Je voudrais installer les mises à jour de *PhotoFiltre*? Est-il nécessaire de désinstaller l'ancienne version avant de lancer une nouvelle installation ?

Réponse : Il est déconseillé de désinstaller l'ancienne version. La nouvelle version écrase la précédente. L'avantage est que vous gardez vos paramètres et éventuellement les masques, sélections ou motifs que vous avez ajoutés.

3. Comment faire pour supprimer les yeux rouges ? Y'a-t-il un outil ?

Réponses :

PhotoFiltre ne dispose d'aucun outil pour supprimer directement les yeux rouges. Mais il existe deux **plugins** (voir définition en 4) qui permettent de traiter les yeux rouges téléchargeables sur le site de *PhotoFiltre Studio*.

Voir la fiche http://duson.perso.sfr.fr/Telechargt/f17_1_plugins_yx-rouges_pf.pdf

4. Qu'est-ce qu'un plugin ?

Réponse : Les plugins sont des petits programmes qui s'ajoutent aux deux logiciels *PhotoFiltre* et *PhotoFiltre Studio* pour améliorer leurs performances

5. Comment procéder pour installer un plugin pour *PhotoFiltre* ?

Réponse : Voir la Fiche 17 : http://duson.perso.sfr.fr/Telechargt/f17_plugin_pf.pdf
Sur le site de *PhotoFiltre*, actuellement, 34 plugins sont disponibles:
<http://www.photofiltre-studio.com/plugins/plugins.htm>, ..

Ils peuvent être téléchargés un à un ou TOUS en même temps grâce à l'outil mis au point par Heis Spiter et mis à jour par l'auteur de *PhotoFiltre* (Antonio Da Cruz).


6. Je veux appliquer des filtres ou effectuer des réglages mais ces deux menus restent grisés ! Pourquoi ?

Réponse : Votre image est en Mode *Couleurs indexées*.


Solution : Activer la commande : *Image/Mode/Couleurs RVB* et les filtres seront disponibles. S'ils ne le sont toujours pas, c'est que l'image a une transparence. Activez alors la commande : *Image/Couleur de transparence*, cocher *Désactiver la transparence* puis *OK*.

7. Il est impossible d'utiliser les *Motifs* avec les outils *Remplissage* et *Tampon de clonage*, la case reste grisée.

Réponse : il faut d'abord sélectionner un motif.

- soit directement à partir d'une image ouverte dans *PhotoFiltre* et activer la commande : *Edition, Utiliser comme motif*,
- soit en utilisant l'affichage du dossier *Motifs* par l'intermédiaire de l'explorateur d'images (cliquer sur l'icône *Explorateur d'images*  de la *Barre d'outils* pour l'afficher dans le bas de la fenêtre *PhotoFiltre*, puis cliquer sur le dossier *Patterns* pour afficher les *Motifs*, double-cliquer sur un motif et répondre *Oui* au message *Windows*.

8. J'ai sélectionné l'outil pinceau pour dessiner et je n'obtiens aucun tracé.

Réponse : Vous avez une sélection active. Lorsqu'une sélection est active, on ne peut dessiner qu'à l'intérieur de celle-ci. Désactivez-la par la commande : *Sélection, Masquer la sélection* ou cliquez sur l'icône *Masquer la sélection*  de la barre d'outils.

9. Peut-on faire des sélections multiples avec PhotoFiltre ?

Réponse : Non. Ce n'est possible qu'avec *PhotoFiltre Studio*.

10. Pourquoi le redimensionnement à la souris n'est possible que pour les sélections rectangulaires ?

Réponse : Vous n'avez pas affiché le cadre de délimitation. Double-cliquer sur la sélection pour l'afficher. Le redimensionnement se fait à la souris à partir de ce cadre de délimitation.

Une exception cependant pour les sélections **bitmap**, c'est à dire celles obtenues avec la **baguette magique**. Pour ces sélections bitmap le redimensionnement ne peut se faire que par la commande : *Sélection, Paramétrage manuel*.

11. Lorsque je fais une sélection lasso, est-il possible de faire défiler l'image sans interrompre ma sélection ?

Réponse : Non.

Avec quel outil de sélection cela est-il possible ?

Réponse : l'outil de sélection *Polygone* permet d'utiliser les barres de défilement même si la sélection n'est pas fermée.

12. Quel est le fonctionnement de la commande : *Image, Recadrage automatique* ?

Pourquoi ai-je parfois le message "Détection des bords impossible" ?

Réponse : *PhotoFiltre* ne détecte aucun bord à supprimer.

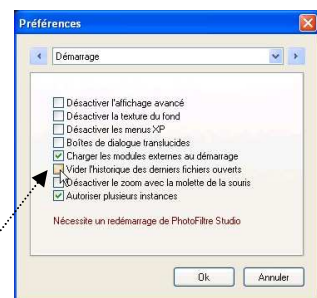
Voir la Fiche 8 : *Rotation et recadrage d'une image avec PhotoFiltre, page 2, Exemple III : RECADRAGE AUTOMATIQUE*

13. Comment effacer l'historique des fichiers récents, accessible par la commande :

***Fichiers, Fichiers récents* ?**

Réponse : Pour effacer cet historique à chaque démarrage de *PhotoFiltre*, activer la commande : *Outils, Préférences*, sélectionnez la rubrique *Démarrage*. Cochez *Vider l'historique des derniers fichiers ouverts*. Cliquez sur *OK* et à chaque fois que vous lancerez *PhotoFiltre*, l'historique sera vidé.

Pour réactiver la création d'un historique effectuez la manipulation inverse.



14. Est-il possible de visionner l'animation d'un "Gif animé" avec *PhotoFiltre*

Réponse : Non.

Mais vous pouvez les visionner facilement avec votre logiciel de navigation (comme *Internet Explorer*) ou avec des logiciels de type *visionneuse* comme :

- *IrfanView* (voir le site : www.irfanview.com/),
- *Xnview* (voir le site <http://www.xnview.com/>) sans oublier
- *Visioimg*, une visionneuse créée par le même programmeur que *PhotoFiltre*. (voir le site : www.photofiltre.com)

15. Est-il possible de créer des Gifs animés avec *PhotoFiltre* ?

Réponse : Non, mais *PhotoFiltre Studio* le permet.

16. Pourquoi les modules installés ne s'affichent pas dans la barre d'outils ?

Réponse : Les modules installés s'affichent dans la *Barre des modules*.

Pour que la *Barre des modules* soit affichée, il faut activer la commande : *Affichage, Barre des modules*. *Barre des modules* doit être cochée

17. Pourquoi certains des plugins installés n'apparaissent-ils pas dans la *Barre des modules* ?

Réponse : Votre plugin est-il bien installé ?

Pour vérifier le nom des plugins installés, activer la commande : *?/A propos du module*.

Si votre plugin figure dans la liste, activer la commande : *Outils, Préférences, Barre des modules*.

Si aucun plugin n'est coché, tous les plugins installés s'affichent dans la *Barre des modules*. ATTENTION, une restriction cependant : le nombre de plugins affichés dans la *Barre des modules* est limité à 20

Sinon, cocher les modules que vous souhaitez voir affichés dans la *Barre des modules*. Fermer *PhotoFiltre*. A la prochaine ouverture les modules cochés, et seulement eux, seront affichés.